

Industrial doors

Portes industrielles
Cierres industriales



Steel Line / Alu Line

Book Line

High-speed Doors / Portes rapides / Puertas rápidas

For Breda are the details that make the difference

Pour Breda sont les détails qui font la différence

En Breda son los detalles que hacen la diferencia



Quality

Each Breda door is designed to be unique. The design is made through data processing which avoids any kind of unexpected event during production. The result is the best total quality that will last forever.

Safety devices

Each Breda sectional door includes a range of security systems as standard equipment. In fact every Breda product is the result of a highly skilled production process: starting from the design, made with advanced tools, up to the verification tests performed on each component in order to monitor, analyze and verify its quality and safety.

Comfort

You can easily open and close a Breda sectional door. Several features make its use fast and comfortable: the option of a small and "silent" motor fixed on the ceiling, the presence of photocells that assure a controlled and safe motion, the easy to use remote control and automatic courtesy light.

Qualité

Toutes les portes Breda ont été créées pour être uniques. Nous projetons les portes avec des systèmes informatiques qui éliminent imprévus possible de réalisation. Le résultat est un exemple de qualité qui dure longtemps.

Dispositifs de sécurité.

Chaque porte sectionnelle Breda a nombreux dispositifs de sécurité fournis en standard. Pour ce motif chaque réalisation est le résultat d'un procédé de production hautement qualifié: à partir du projet, effectué avec des systèmes informatiques d'avant-garde, jusqu'aux contrôles effectués sur chaque pièce, dans le but d'analyser et de vérifier la qualité et la sécurité du produit.

Confort

Une porte sectionnelle Breda s'ouvre et se ferme vraiment facilement. Nombreux sont les éléments qui rendent l'utilisation de la porte immédiate et confortable: la possibilité d'installer un petit moteur „silencieux" fixé au plafond, le mouvement contrôlé et sécurisé grâce à la présence des photocellules, la télécommande simple et pratique et la lumière de courtoisie automatique.

Calidad

Cada puerta Breda está diseñada para ser única. El diseño se hace con sistemas informáticos que eliminan todos los imprevistos de realización. El resultado es el mejor ejemplo de la calidad total que dura para siempre.

Seguridades

Cada puerta seccional Breda respeta todas las normas de seguridad y proporciona una gama de sistemas de seguridad como equipo estándar. De hecho, cada creación es el resultado de un proceso altamente cualificado: desde el diseño, hecho con instrumentos avanzados para la verificación de cada pieza con el fin de supervisar, analizar y verificar la calidad y la seguridad.

Comodidad

Una puerta seccional Breda se abre y se cierra con facilidad. Los elementos que hacen uso inmediato y confortable de la puerta son muchos: la posibilidad de instalar un motor pequeño y silencioso en el techo, el movimiento controlado y seguro por la presencia de fotocélulas, el mando a distancia fácil de usar y conveniente la luz de cortesía automática.



Breda Sistemi Industriali meets important requirements for quality, safety and care product appearance.

La Sté Breda Sistemi Industriali Spa est symbole de qualité, sécurité et elle prête toujours attention à la beauté du produit.

Breda Sistemi Industriali expresa los valores y los requisitos importantes de calidad, seguridad y atención a la estética del producto.

Company Breda is constantly engaged in studies and research of new materials and technologies to meet the aesthetic, architectural and practicality needs of modern living. The presence in the territory of our sales network grants a fast and competent service, directly at home.

To choose Breda Sistemi Industriali means selecting always the best: all products are subject to specific tests to monitor and ensure quality and safety.

Notre entreprise est constamment engagée dans l'étude et la recherche de nouveaux systèmes, matériaux et technologies, pour répondre aux besoins de la vie moderne pour ce qui concerne l'esthétique, l'architecture et les avantages pratiques. La présence du Réseau de Vente garantit un service rapide et compétent pour le client final. Le fait de choisir Breda Sistemi Industriali signifie choisir toujours le mieux. Tous les produits sont sujet à des contrôles pour garantir la qualité et la sécurité.

La compañía está constantemente ocupada en el estudio y la investigación de nuevos materiales y tecnologías capaces de responder a las necesidades estéticas, arquitectónicas y funcionales de la vida moderna. La presencia en el territorio de la red comercial garantiza un servicio rápido y competente siempre directamente en casa. Optar por Breda Sistemi Industriali significa siempre elegir lo mejor: todos los productos están sujetos a criterios específicos para vigilar y la calidad y seguridad.





ABS transparent 525x350,
black or white
En ABS 525x350 transparent,
blanc ou noir
En ABS 525x350 transparente,
blanco o negro



ABS opal glass 525x350,
black or white
En ABS 525x350 opalin,
blanc ou noir
En ABS 525x350 opalina,
blanco o negro



ABS 525x350 white or black,
with grill
En ABS 525x350 avec grille,
blanc ou noir
En ABS 525x350 con rejilla,
blanco o negro



Black ABS 700x370
En ABS noir 700x370
En ABS negro 700x370



Black round PVC Ø330
En PVC noir, rond Ø330
En PVC negro redondo Ø330



Black oval PVC 609x203
En PVC noir, ovale 609x203
En PVC negro oval 609x203



Thermoacrylic oval 600x300
Thermoacrylique ovale 600x300
Termoacrilato oval 600x300



Ventilation grille, black or white
Grille d'aération, blanc ou noir
Rejilla de ventilación, blanco
o negro



Satin Stainless-steel
230x230/310x310 - clear
Acier inoxydable satiné
230x230/310x310 - transparent
Acero inoxidable satinado
230x230/310x310 - transparente



Rhombus satin stainless-steel
230x230 - clear
Losange satiné en acier inoxydable
230x230 - transparent
Rombo satinado de acero
inoxidable 230x230 - transparente



Round satin stainless-steel
Ø 330 mm - clear
Acier inoxydable satiné rond Ø 330
- transparent
Acero inoxidable satinado redondo
Ø 330 - transparente



Visa sections - Steel Grille
Section Visa - Grille en acier
Sección Visa - Rejilla de acero



Visa sections - Stretched sheet
SQ 20
Section Visa - Tôle étirée
SQ 20
Sección Visa - Chapa estirada
SQ 20



Visa sections - Stretched sheet
ST 7,3
Section Visa - Tôle étirée
ST 7,3
Sección Visa - Chapa estirada
ST 7,3



Visa sections - Acrylic glass
clear
Section Visa - Acrylique
transparent
Sección Visa - Acrílico
transparente



Visa sections - Acrylic glass
milky/satin
Section Visa - Acrylique
opaline/satin
Sección Visa - Acrílico opalino
/satén



Visa sections - Acrylic
glass bronze
Section Visa - Acrylique
bronze
Sección Visa - Acrílico
bronce



Visa sections - Acrylic
transparent/smoky grey
Section Visa - Acrylique
transparent/fumé
Sección Visa - Acrílico
transparente/ahumado



Visa sections - Acrylic
smoky grey/smoky grey
Section Visa - Acrylique
fumé/fumé
Sección Visa - Acrílico
ahumado/ahumado



Visa sections - Acrylic
glass milky iridescent purple
Section Visa - Acrylique
opaline violet irisé
Sección Visa - Acrílico
opalino púrpura iridiscente



Visa sections - Acrylic
glass milky iridescent green
Section Visa - Acrylique
opaline bleu nacré
Sección Visa - Acrílico
opalino azul perlado



Visa sections - Acrylic
glass milky iridescent gold
Section Visa - Acrylique
opaline or
Sección Visa - Acrílico
opalino dorado



Visa sections - Multiblade
ventilation grille
Section Visa - Grille
d'aération avec ailettes
Sección Visa - Rejilla de
ventilación con aletas

Plus and safety devices / Sécurités et Plus / Valores e Plus



Spring break safety device
Parachute ressorts
Paracaidas contra la rotura de muelles



Cable break safety device Parachute
contre la rupture des câbles/Paracaidas
contra la rotura de cables



Safety drive
Traction de sécurités
Tracción de seguridad



Galvanized springs
Ressorts galvanisés
Muelles galvanizados



Photocells
Photocellules
Fotocélulas



No-touch infrared safety rib
Barre palpouse de sécurités
No-Touch/Barra de
seguridad No-touch con
pantalla de rayos infrarrojos




Kit for pulling drive motor
for/Kit pour moteur à
entraînement pour/Kit para
motor de tracción para S2,
S2R, S3, S4



Pedestrian door
Portillon
Puerta peatonal



Pedestrian door with low
threshold
Portillon avec seuil abaissé
Puerta peatonal con umbral
reducido



SECTIONAL DOORS VERSIONS

/ portes sectionnelles équipements / puertas seccionales equipos

Secura



Aluminium white C21 hinges
Charnières en aluminium Blanc C21
Bisagras en aluminio blanco C21



Double scissors rollers and aluminium white C21 brackets, unclimbable
Galets doubles à ciseaux et supports porte-galet en aluminium Blanc C21 sans aucun appui pour grimper
Ruedas dobles a tijeras y soportes porta ruedas en aluminio blanco C21 no escalables



Sliding tracks cover
Carter rails
Cárter de las guías



Screw caps
Couvre vis
Cobre tornillo

Alu Line



Aluminium hinges, colour matching the frame
Charnières en aluminium, couleur assortie au châssis
Bisagras en aluminio, color corresponde con el chasis



Double scissors rollers and aluminium brackets, unclimbable, colour matching the frame
Galets doubles à ciseaux et supports porte-galet en aluminium sans aucun appui pour grimper, couleur assortie au châssis
Ruedas dobles a tijeras y soportes porta ruedas en aluminio no escalables, color corresponde con el chasis



Sliding tracks cover
Carter rails
Cárter de las guías



Screw caps
Couvre vis
Cobre tornillo

Dock-Cargo



Galvanized steel hinges without screws caps
Charnières en acier galvanisé sans bouchons couvre vis
Bisagras en acero galvanizado sin cobre tornillos



Single rollers and Galvanized steel brackets
Roulettes individuelles et supports en acier galvanisé
Ruedas de escurrimiento individuales y soportes en acero galvanizado



Sliding tracks whitout cover
Rails sans carter
Guías sin cárter



Steel Line.
Breda Industrial doors, the range of industry
solutions made to measure for your business.

Portes industrielles Breda, la gamme de solutions
pour les entreprises et les usines faite, sur mesure,
pour votre activité.

Cierres industriales Breda, la gama de soluciones
para la industria hechas a medida para tu actividad.

A wide range of products that can adapt to any environment and at the most various working needs. Practical, functional and durable solutions which facilitate the industry's production phases, with particular attention to aesthetic quality and maximum customization.

Une vaste gamme de produits qui s'adaptent à n'importe quel environnement et aux nécessités de travail. Solutions pratiques, fonctionnelles et résistantes, qui facilitent les cycles de production de l'industrie, en prêtant attention à la qualité esthétique et à la possibilité de personnalisation.

Una amplia serie de productos capaz de adaptarse a cualquier ambiente y a las más diferentes exigencias de trabajo. Soluciones prácticas, funcionales y resistentes que puedan facilitar las fases productivas de una industria, con una atención a la calidad estética y a la máxima posibilidad de personalización.

Secura / Dock / Cargo



Secura

CONFIGURATIONS

/ Configurations / Configuraciones

The best known and appreciated sectional door from the whole range, designed to give practical and functional responses to various working needs. The care of the details on Secura is marked out by the painted accessories, tracks cover and with the several available standard colours.

C'est la porte sectionnelle plus connue et appréciée de toute la gamme. Secura a été créée pour donner une solution concrète et fonctionnelle aux nécessités des entreprises. Le soin des détails est évidente si on considère la peinture des accessoires, le carter rail et la vaste gamme de couleurs standard disponibles.

La puerta seccional más conocida y apreciada de la completa gama, proyectada para dar respuestas concretas y funcionales a las más diferentes necesidades de trabajo. La máxima atención a los detalles de Secura se expresa en la barnizadura de los accesorios, en el cárter de las guías y en la amplia disponibilidad de los colores de serie.

available
disponible
disponible



Glazed section Visa
Section vitrée Visa
Sección vidriada Visa



Pedestrian door Stop&Go
Portillon Stop&Go
Puerta Peatonal Stop&Go

EXTERNAL COLOURS AND FINISHES

Couleurs et finitions côté extérieur / colores y acabados lado exterior

Stucco Multi




Stucco C21



Stucco C81




Stucco C17




Stucco RAL 6005




Stucco RAL 5010



Stucco RAL 7016



Stucco RAL 9006




Stucco RAL 3000

Smooth Multi Rib


Lisse Multi Rib / Liso Multi Rib



C21




RAL 9006



RAL 7016


Optional RAL, Corten and Micaceous Colours
Couleurs RAL en option, Corten et Micacé
Colores RAL opcionales, Corten y Micáceo



Flat



Multi



Multi Rib

EXTERNAL SIDE DRAWING

Dessin côté extérieur / Diseño externo





Dock

CONFIGURATIONS

/ Configurations / Configuraciones

Quality and functionality are the trademarks of Dock, the sectional door that ensures maximum efficiency with wide customization possibilities: different types of sliding systems, different versions also with inspection windows and the possibility to have the inserted pedestrian door, with normal or lower threshold, comfort often essential in the working areas.

Qualité et bon fonctionnement sont la marque de fabrique de Dock, la porte sectionnelle qui assure un bon rendement avec nombreuses possibilités de personnalisation: refoulements, hublots et le confort du portillon avec socle ou avec seuil abaissé.

Calidad y funcionalidad constituyen la marca de fábrica de Dock, la puerta seccional que garantiza máxima eficiencia con amplias posibilidades de producto personalizado: desde los sistemas de escurrimiento a las diferentes versiones con mirillas hasta la inserción del pasaje peatonal, normal o con umbral de altura reducida, comodidad irrenunciable en los espacios de trabajo.

available
disponible
disponible



Glazed section Visa
Section vitrée Visa
Sección vidriada Visa



Pedestrian door Stop&Go
Portillon Stop&Go
Puerta Peatonal Stop&Go

EXTERNAL COLOURS AND FINISHES

Couleurs et finitions côté extérieur / colores y acabados lado exterior


Stucco Multi




Stucco C21




Stucco C81




Stucco C17



Stucco RAL 6005




Stucco RAL 5010



Stucco RAL 7016



Stucco RAL 9006



Stucco RAL 3000

Smooth Multi Rib

Lisse Multi Rib / Liso Multi Rib



C21



RAL 9006



RAL 7016


Optional RAL, Corten and Micaceous Colours
Couleurs RAL en option, Corten et Micacé
Colores RAL opcionales, Corten y Micáceo



Flat



Multi



Multi Rib

EXTERNAL SIDE DRAWING

Dessin côté extérieur / Diseño externo





Cargo

CONFIGURATIONS

/ Configurations / Configuraciones

With Breda's Cargo, hydraulic dock levellers and isothermal dock shelters, you have a complete loading point!

Combinez CARGO avec niveleurs de quai et SAS isothermiques pour avoir un système complet de points de chargement !

Combinen CARGO a Rampas hidráulicas y Portónes isotérmicos Breda para crear un Punto de Carga completo!

Functionality becomes door. Cargo is a product where strength and functionality combine to provide a solution designed to maintain their reliability characteristics. Designed to run perfectly with the loading points, Cargo helps to make even safer, practical and efficient the work process.

La porte la plus fonctionnelle! Cargo est un produit qui lie la résistance avec le caractère fonctionnel, pour offrir une solution vraiment fiable et qui dure longtemps. Projeté pour « se marier » parfaitement avec les points de chargement, Cargo garantit sécurité, avantages pratiques et haut rendement, pendant les processus de production.

La funcionalidad hecha puerta. Cargo es un producto en el cual resistencia y funcionalidad se combinan para ofrecer una solución destinada a mantener inalteradas en el tiempo las propias características de fiabilidad. Concebido para integrarse a la perfección con los puntos de carga, Cargo contribuye a hacer aún más seguros, prácticos y eficientes los procesos laborales.

available
disponible
disponible



Glazed section Visa
Section vitrée Visa
Sección vidriada Visa



Pedestrian door Stop&Go
Portillon Stop&Go
Puerta Peatonal Stop&Go

EXTERNAL COLOURS AND FINISHES

Couleurs et finitions côté extérieur / colores y acabados lado exterior

Stucco Multi




Stucco C21




Stucco C81




Stucco C17




Stucco RAL 6005



Stucco RAL 5010



Stucco RAL 7016




Stucco RAL 9006



Stucco RAL 3000

Optional RAL, Corten and Micaceous Colours
Couleurs RAL en option, Corten et Micacé
Colores RAL opcionales, Corten y Micáceo



Flat



Multi

EXTERNAL SIDE DRAWING

Dessin côté extérieur / Diseño externo



Breda docking stations

Points de chargement Breda complets

Puntos de carga Breda



This product line is designed for all those activities, such as warehouses or logistics and transport companies, where it is important to make the loading and unloading of goods quickly and safely. Breda's loading system provides outstanding versatility and flexibility in any business needs.

Cette ligne a été créée pour les activités, comme la grande distribution ou les entreprises qui s'occupent de logistique et transport, où il est essentiel rendre les opérations de chargement / déchargement rapides et sûres. Les points de chargement Breda sont polyvalents et flexibles aux besoins spécifiques de chaque entreprise.

Esta línea se ha concebido para las actividades, como supermercados o empresas de logística y transporte, donde es esencial hacer las operaciones de carga/descarga en manera rápida y segura. El sistema Puntos de Carga Breda ofrece una versatilidad y flexibilidad excepcional según los requisitos específicos de cada empresa.



Hydraulic dock levellers

Niveleurs de quai
Rampas hidráulicas

For industrial activities in which it is essential to facilitate the loading and unloading from vehicles, is Breda's loading platform secure, fast, and now even cheaper. Beside ensuring maximum safety thanks to its high hoisting power and to the emergency device to stop hydraulic lift, this ramp is highly competitive also for its reduced installation time and cost. This thanks to the installation with prefabricated frame, which does not require pre-construction work before installation and saves space and transport costs. Some loading ramps can be ordered with a metal pour-in place pan. This galvanized housing form is built to the requested pit dimensions. In an earlier construction phase, used as an auxiliary frame for building the pit, it provides the appropriate masonry work.

Pour les activités industrielles dans lesquelles il est essentiel de faciliter le chargement et le déchargement des véhicules, le niveleur de quai Breda est une solution sûre, rapide et maintenant encore moins chère. En plus d'assurer une sécurité maximale grâce à son débit élevé et au dispositif d'arrêt d'urgence hydraulique, le niveleur de quai est très compétitif aussi du point de vue du temps et du coût d'installation. Ceci grâce à l'installation avec coffrage préfabriqué, qui ne nécessite pas de travaux préliminaires de construction avant l'installation et économise l'encombrement et les coûts de transport, ainsi que le coût initial. Egalement disponible le niveleur de quai avec contre châssis, avec la construction de la fosse de logement qui est faite avec les systèmes traditionnels et avec préparation de ouvrages de maçonnerie appropriés et cornières et profilés en acier au bord de la fosse.

En las actividades industriales con la necesidad de operaciones de carga y descarga rapida de los vehículos, la Rampa Hidráulica Breda es una solución segura, rapida y ahora también más barata. Además de garantizar la máxima seguridad gracias a su elevada capacidad y al aparato de stop de emergencia hidráulico, la Rampa Hidráulica es altamente competitiva también desde el punto de vista de tiempo y costes de instalación.

Todo gracias al sistema de puesta en obra con encofrado prefabricado, que no requiere obras de construcción preliminares y anteriores a la instalación, reduciendo las dimensiones y costes de transporte, así como el coste inicial.

Disponibile también la rampa con contra chasis, con la construcción tradicional del foso, predisponiendo obras murales apropiadas, angulares y perfiles en acero galvanizados de borde foso.

Portónes Isotérmicos SAS d'étanchéité Isothermal shelter

A warehouse which is equipped with Breda Isothermal Shelters, guarantees to the personnel and to the goods protection in any weather condition and maintains the indoor climate on temperature controlled storages at any time of year.

En équipant un entrepôt avec SAS d'étanchéité Breda, le personnel qui s'occupe des opérations de chargement / déchargement, la marchandise et la climatisation intérieure seront protégés contre les phénomènes météorologiques dans n'importe quel moment de l'année.

Equipando un almacén con un Portón Isotérmico Breda, el personal destinado a las operaciones de carga/descarga y la climatización interior serán preservados de los fenómenos meteorológicos en cualquier momento del año.



Alu Line, more light in your work.

Alu Line, priorité à la lumière naturelle pour ton entreprise.

Alu Line, más luz natural para su empresa.

Light, durable and safe, all thanks to a single material: aluminum. Alu Line is a series of aluminum doors that allows the use of transparent sections and built-in pedestrian doors. Alu Line offers extensive solutions to customize the door depending on the needs of your business.

Léger, durable et sûr, le tout grâce à un seul matériau: l'aluminium. Alu Line est une série de portes en aluminium qui permet l'utilisation de sections transparentes et des ouvertures piétonne. Alu Line propose des solutions pour personnaliser la porte en fonction des besoins de votre entreprise.

Ligero, resistente y seguro, todo gracias a solamente un material: el aluminio. Alu Line es la serie de puertas en aluminio que permite el uso de secciones transparentes y aperturas peatonales. Alu Line ofrece muchas soluciones para personalizar la puerta según las necesidades de vuestra actividad.

Luxor / Lux / Full Vision





Luxor

CONFIGURATIONS

/ Configurations / Configuraciones

Luxor is the solution that allows the maximum light on the working area, thanks to the transparent sections in the aluminium structures.

The functionality of this door is combined perfectly with its lightness and practicality, granting a beautiful visual impact to the building.

Luxor est la solution qui permet à la lumière de filtrer, grâce aux sections vitrées transparentes qui composent le tablier. Le caractère fonctionnel de cette porte se mélange parfaitement avec la légèreté et les avantages pratiques, en créant un impact visuel notable.

Luxor es la solución que permite de hacer filtrar toda la luz posible en el interior del espacio laboral gracias a la inserción de secciones transparentes en el chasis de aluminio. La externa funcionalidad de esta puerta se combina a la perfección con importantes cualidades de ligereza y eficiencia, conferiendo a la estructura en la cual esta insertado un impacto visual muy preciado.

available
disponible
disponible




Glazed section Visa
Section vitrée Visa
Sección vidriada Visa


EXTERNAL COLOURS AND FINISHES

Couleurs et finitions côté extérieur / colores y acabados lado exterior

Optional RAL, Corten and Micaceous Colours
Couleurs RAL en option, Corten et Micacé
Colores RAL opcionales, Corten y Micáceo



Smooth Lisse / Liso Satin



Scotch Brite Tarnish Oxydé / Oxidado Iridescent Iridescent / Iridescente



Wood-like Semblable Bois / Similar Madera



Structure with vertical rods

Structure avec
montants verticaux
Chasis con montantes verticales

EXTERNAL SIDE DRAWING

Dessin côté extérieur / Diseño externo





Lux

CONFIGURATIONS

/ Configurations / Configuraciones

Choosing Lux, means having a product which enriches the work environment, in terms of energy efficiency, with the possibility to work with the natural outdoor light, and, by necessity, with an air passage. Its original structure is enriched by high standards of safety, quiet operation and extreme practicality.


Acheter un Lux signifie choisir un produit qui enrichit l'ambiance de travail pour ce qui concerne l'efficacité énergétique, grâce à la possibilité de travailler avec la lumière extérieure naturelle, et, au besoin, avec un passage d'air aussi. Les caractéristiques les plus importantes sont l'originalité de la structure, les dispositifs de sécurité et le bon fonctionnement.

Decidir de adquirir Lux significa elegir un producto que enriquece el ambiente laboral bajo el perfil de la eficiencia energética gracias a la posibilidad de trabajar con la ayuda de la luz natural exterior, y, según la exigencia, también con un pasaje de aire mayor. A su originalidad estructural se acompañan elevados estándares de seguridad, silenciosidad de funcionamiento y extrema eficiencia de utilización.


EXTERNAL COLOURS AND FINISHES

Couleurs et finitions côté extérieur / colores y acabados lado exterior

Optional RAL, Corten and Micaceous Colours
Couleurs RAL en option, Corten et Micacé
Colores RAL opcionales, Corten y Micáceo



Smooth Lisse / Liso Satin



Scotch Brite Tarnish Oxydé / Oxidado Iridescent Iridescent / Iridiscente



Wood-like Semblable Bois / Similar Madera



Structure without vertical rods (up to W < 3150mm)

Structure sans montants verticaux (jusqu'à L < 3150mm)
Chasis sin montantes verticales (hasta L < 3150mm)

EXTERNAL SIDE DRAWING

Dessin côté extérieur / Diseño externo





Full Vision

CONFIGURATIONS

/ Configurations / Configuraciones

The ideal solution to open in full safety. It ensures at the same time an absolute technical value and aesthetic impact, in an unusual and winning combination of lightness and strength. The transparent acrylic glass element in the lowered aluminium structure makes Full Vision even more lighted, beautiful and functional.

Solution idéale pour ouvrir en toute sécurité, en assurant au même temps un impact esthétique absolu et une combinaison inhabituelle de légèreté et résistance. Les éléments transparents en verre acrylique présents dans la structure en aluminium surbaissée, rendent Full Vision une porte encore plus lumineuse, belle et fonctionnelle.

Solución ideal para abrir en total seguridad garantizando en el mismo tiempo un impacto estético de absoluto valor y una inusual y vencedora combinación de ligereza y resistencia. Las inserciones de elementos transparentes de vidrio acrílico en la estructura rebajada de aluminio hacen Full Vision aún más luminoso, bonito y funcional.

FULL VISION


LUXOR




EXTERNAL COLOURS AND FINISHES

Couleurs et finitions côté extérieur / colores y acabados lado exterior

Optional RAL, Corten and Micaceous Colours
Couleurs RAL en option, Corten et Micacé
Colores RAL opcionales, Corten y Micáceo



Smooth Lisse / Liso Satin



Scotch Brite Tarnish Oxydé / Oxidado Iridescent Iridescent / Iridiscente



Wood-like Semblable Bois / Similar Madera



Structure with vertical rods and low profiles

Structure avec montants
verticaux et profilés surbaissés
Chasis con montantes
verticales y perfiles bajos

EXTERNAL SIDE DRAWING

Dessin côté extérieur / Diseño externo





Book Line, folding and slidings door.
Designed for big sizes.

Book Line, portes pliantes et coulissantes.
Créées pour les grands espaces.

Book Line, puertas a libro y correderas.
Hechas para ser grandes.

Ideal for large openings, Book Line models have one major advantage, which is their perfect adaptability to different environments and the easily installation. High technology and wide range of available accessories helps you to find the best answer for every need.

Idéales pour les grands trous. Les modèles de la ligne Book Line se distinguent grâce à leur parfaite adaptabilité et pour la facilité pendant installation. La haute technologie et la vaste gamme d'accessoires disponibles, permettent de trouver la meilleure solution pour chaque besoin.

Ideales para grandes aperturas, los modelos de la serie Book Line se distinguen por la perfecta adaptabilidad a contextos de lo más variados y para la sorprendente facilidad de instalación. La alta tecnología y la vasta gama de accesorios a disposición permiten de encontrar la respuesta más adecuada a cada exigencia.

Adone / Apollo / Atlante





Hanging without floor track
Suspendu sans rail au sol
Suspendida sin guía de tierra



Installation to the wall
Installation hors baie
Instalación sobre la pared



Installation in the opening
Installation dans la baie
Instalación en el hueco



Frame
Châssis
Chasis



Traffic wing
Vantail d'entrée divisé
Hoja principal subdividida



Motorization
Motorisation
Motorización



Wings folding to 90°
Pliage du vantail à 90°
Doble de la hoja a 90°



Wings folding to 180°
Pliage du vantail à 180°
Doble de la hoja a 180°



Hanging with floor track
Suspendue avec rail au sol
Suspendida con guía de tierra



Installation to the wall
Installation hors baie
Instalación sobre la pared



Installation in the opening
Installation dans la baie
Instalación en el hueco



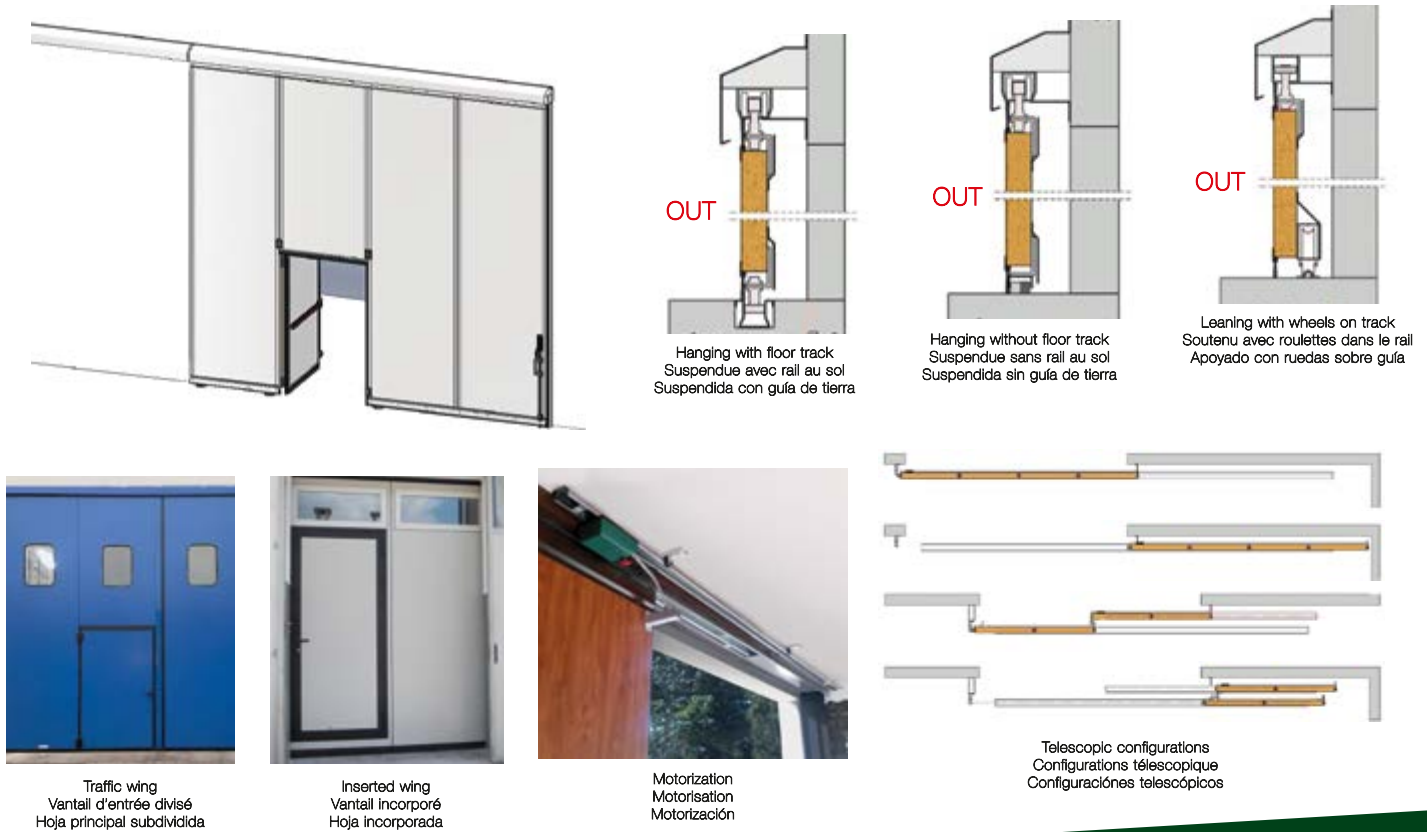
Upper track
Rail supérieur
Guía superior



Inserted Wing
Vantail incorporé
Hoja incorporada



Motorization with chain
Motorisation avec chaîne
Motorización con cadena



Traffic wing
Vantail d'entrée divisé
Hoja principal subdividida

Inserted wing
Vantail incorporé
Hoja incorporada

Motorization
Motorisation
Motorización

Telescopic configurations
Configurations télescopiques
Configuraciones telescópicas

ACCESSORIES / Accessoires / Accesorios



Round, rectangular or square inspection window glass/Hublot vitrage ronde, rectangulaire ou carré/Mirilla vidrio redonda, rectangular o cuadrado 5+5 EPDM



Ventilation grille, black or white
Grille de ventilation, blanc ou noire
Rejilla de ventilación, blanca o negra



Aluminium frame for glazing
Châssis en alu pour vitrage
Chasis Alu para acristamiento



Inside handle in nylon - Black
Poignée de relevage en PVC - Noire
Manilla de levantamiento de PVC - Negra



Lever bolt with closed handle, key and outer handle
Crémone avec poignée fermée, clef et poignée extérieur
Cremona con manilla cerrada, llave y manilla externa



Inserted pedestrian door with threshold
Portillon incorporé avec seuil
Puerta peatonal insertada con umbral



Certified side pedestrian door
Porte latérale certifiée
Puerta peatonal lateral certificada



Anti-panic handle push bar with 2/3 closing points
Barre anti-panique push bar avec 2/3 points de fermeture
Manilla antipánico push bar con 2/3 puntos de cierre



Gearmotor/Motorreducteur/Motorreductor
KBB 220V



Gearmotor/Motorreducteur/Motorreductor
HYPP0



Gearmotor/Motorreducteur/Motorreductor
F40230E-C 230V



Pulling drive motor
Moteur à entraînement
Motor de tracción
SPY650 - SPY650 - SPY800



Pulling drive motor
Moteur à entraînement
Motor de tracción
SLB650 - SLB800 - SLB1100



Adapter bracket for pulling drive motor
Etrier adaptateur pour moteur à entraînement
Soporte adaptador para motor de tracción




Switchboard
Armoire de commande
Cuadro eléctrico
220-230V



Embrasure cover casing
Carter pour protection écoinçon
Cárter cubre montante



Single's track wainscot casing, fixed on the wall
Carter couvre-rail individuel à mur
Cárter para revestimiento guía individual, a pared



Track wainscot casing
Carter pour revêtement rail
Cárter para revestimiento de la guía

Adone

TECHNICAL DATA

/ Caractéristiques techniques / Características técnicas

Quick to install!
Temps d'installation réduits!
Tiempos de instalación
reducidos!

Adone is designed to be adapted to different building sites and to several environments, thanks to its particular structure, the variety of accessories, configurations and finishes available. It's the innovation on folding door, with frame without floor track which combines versatility of application, technological innovation and aesthetic taste. A solution that allows an easy installation and the possibility to use the maximum available space with the overturning to 180°.

Projetée pour s'adapter à chaque contexte et pour résoudre les problèmes liés aux chantiers, grâce à sa structure particulière et à la variété des accessoires, des configurations et des finitions disponibles. Adone est la porte pliante de nouvelle génération, avec structure sans rail au sol. Une solution qui permet une installation facile et qui permet de économiser de la place, grâce à la possibilité d'avoir le pliage des vantaux à 180°.


Concebido para adaptarse a las diferentes problemáticas de obra y a contextos de lo más variados gracias a su particular estructura, a la variedad de accesorios, configuraciones y acabados disponibles, Adone es la puerta a libro de nueva generación con chasis sin guía de tierra que combina versatilidad de aplicación, novedad tecnológica y gusto estético. Una solución que se caracteriza por una extrema facilidad de instalación y por la posibilidad de disfrutar al máximo el espacio gracias a la posibilidad de doble de las puertas a 180°.

- Frame without floor track
- Wings folding to 180° with 2, 3 and 4 wings
 - Dead-man motor with single-phased arm
- Structure sans rail au sol
- Pliage des vantaux à 180° avec accouplement à 2, 3 et 4 vantaux
 - Moteur à homme présent avec bras monophasé
- Chasis sin guía de tierra
- Posibilidad de doble a 180° con acoplamiento a 2, 3 y 4 hojas
 - Motorización hombre presente con brazo monofásico


EXTERNAL COLOURS AND FINISHES

Couleurs et finitions côté extérieur / colores y acabados lado exterior

Optional RAL, Corten and Micaceous Colours
Couleurs RAL en option, Corten et Micacé
Colores RAL opcionales, Corten y Micáceo



Smooth Lisse / Liso



Stucco



Satin Wood-like Semblable Bois / Similar Madera



Hanging without floor track

Suspendu sans rail au sol
Suspendida sin gufa de
tierra

CONFIGURATIONS

Configurations / Configuraciones



Apollo

TECHNICAL DATA

/ Caractéristiques techniques / Características técnicas

It's the well known model of folding doors, enriched by several features which, since more than twenty years, are part of the Breda heritage in terms of reliability, safety and durability. Apollo is characterized by the presence of floor tracks and motors with jib track. Versatile and functional, Apollo has been designed specifically for large openings thanks to the opportunity to reach of important sizes, both in height and width.

Le modèle de porte pliante par excellence, enrichi avec une série de caractéristiques qui font partie du monde Breda depuis vingt ans comme fiabilité, sécurité et résistance qui dure longtemps. Apollo se distingue grâce à la présence des rails au sol et à la possibilité d'avoir un moteur avec rail paumelle. Hautement fonctionnelle, Apollo a été créée pour les grandes entrées parce qu'elle atteint des dimensions maximales notables, soit pour ce qui concerne la largeur que pour la hauteur.

El modelo de puerta a libro por excelencia enriquecido por una serie de características que desde más de veinte años hacen parte del patrimonio Breda como fiabilidad, seguridad y resistencia en el tiempo. Apollo se caracteriza por la presencia de guías de tierra y por la posibilidad de motorización con guía bandera. Versátil y funcional, Apollo ha sido concebido propiamente para los grandes huecos gracias a su posibilidad de alcanzar dimensiones considerables tanto en altura como en largura.


Designed for large openings!
Projetée pour
les grandes embrasures!
Estudiado para
grandes huecos!

- Floor track
- Wings folding to 90°
- Dead-man motor pre-assembled on track, single-phased or three-phased
- Rail au sol
- Ouverture à 90°
- Moteur à homme présent pré-monté sur le rail, monophasé ou triphasé
- Presencia de guía de tierra
- Apertura de las hojas a 90°
- Motorización hombre presente preinstalada en la guía, monofásica o trifásica

EXTERNAL COLOURS AND FINISHES

Couleurs et finitions côté extérieur / colores y acabados lado exterior

Optional RAL, Corten and Micaceous Colours
Couleurs RAL en option, Corten et Micacé
Colores RAL opcionales, Corten y Micáceo



Smooth Lisse / Liso



White-grey
Blanc-gris
Blanco-gris

RAL 9006

RAL 8019


RAL 3000

RAL 5010

RAL 6005

RAL 7016

Stucco



C21

C81

RAL 9006

C17


RAL 3000

RAL 5010

RAL 6005

RAL 7016

Satin Wood-like Semblable Bois / Similar Madera



RAL 9016 SATIN

RAL 9006 SATIN

RAL 7016 SATIN

Golden oak
Chêne doré
Encina dorada

Walnut
Noyer
Nogal



Hanging with floor track

Suspendue avec rail au sol
Suspendida con gufa
de tierra

CONFIGURATIONS

Configurations / Configuraciones



Atlante

TECHNICAL DATA

/ Caractéristiques techniques / Características técnicas

For large openings, are needed large closings! This is the introduction of Atlante, the sliding door by Breda.

Atlante has a perfect adaptability to all the different architectonic contexts and an easily installation, joins the models from Book Line, inheriting panels and other components, but with a new typology of sliding opening.

Pour grandes ouvertures, on a besoin de grandes fermetures! On présente Atlante, la porte coulissante Breda.

Adaptable aux divers contextes architecturaux et très facile à poser, Atlante se place à côté des modèles de la gamme Book Line, en héritant les panneaux et autres composants, mais avec une nouvelle typologie d'ouverture.

Para aperturas grandes, se necesitan grandes cierres! Se presenta así Atlante, la puerta corredera de Breda.

Dotada de importantes características de adaptabilidad a los más diferentes contextos arquitectónicos y de una extrema facilidad de instalación, Atlante se junta a los modelos de la serie Book Line heredando sus paneles y otros componentes, pero lleva una nueva tipología de apertura de escurrimiento.

The sliding door!
La porte coulissante!
La puerta corredera!

- Hanging version with floor track
- Hanging version without floor track
- Leaning version with wheels on track


- Variante suspendu avec rail au sol
- Variante suspendu sans rail au sol
- Variante soutenu avec roulettes dans le rail

- Variante suspendida con guía de tierra
- Variante suspendida sin guía de tierra
- Variante apoyada con ruedas sobre guía


EXTERNAL COLOURS AND FINISHES

Couleurs et finitions côté extérieur / colores y acabados lado exterior

Optional RAL, Corten and Micaceous Colours
Couleurs RAL en option, Corten et Micacé
Colores RAL opcionales, Corten y Micáceo



Smooth Lisse / Liso



White-grey
Blanco-gris
Blanco-gris

RAL 9006

RAL 8019

RAL 3000

RAL 5010

RAL 6005

RAL 7016

Stucco



C21

C81

RAL 9006

C17

RAL 3000

RAL 5010

RAL 6005

RAL 7016

Satin Wood-like

Semblable Bois / Similar Madera



RAL 9016 SATIN

RAL 9006 SATIN

RAL 7016 SATIN

Golden oak
Chêne doré
Encina dorada

Walnut
Noyer
Nogal



Hanging with floor track

Suspendue avec rail au sol
Suspendida con guía de tierra



Hanging without floor track

Suspendue sans rail au sol
Suspendida sin guía de tierra



Leaning with wheels on track

Soutenu avec roulettes dans le rail
Apoyado con ruedas sobre guía

CONFIGURATIONS

Configurations / Configuraciones



Glazed folding door

La Porte pliante vitrée
Puerta a libro vidriada



Our folding doors models Adone and Apollo and sliding gates Atlante get now wider glazed sections, giving highest priority to natural light! Solutions that assure a nice aesthetic effect and are ideal for those who require more light inside without sacrificing design and safety guaranteed by thirty years experience of company Breda. The best features of our Bookline as its robustness and versatility is now complemented by more transparency.

Les modèles de porte pliantes Adone et Apollo et la porte coulissante Atlante donnent priorité à la lumière naturelle grâce aux nouvelles sections vitrées. Propositions d'impact esthétique idéales pour ceux qui veulent une fermeture de design sans sacrifier la fonctionnalité et la sécurité garantie par trente ans d'expérience Breda. Confirmés les meilleures qualités de la ligne Book Line, comme la polyvalence et la robustesse, avec l'ajout de la luminosité aux accessoires en option.


Las puertas a libro de la serie Adone y Apollo y las puertas correderas de la serie Atlante deciden de abrir a la luz con las nuevas secciones vidriadas. Propuestas de seguro impacto estético ideales para los que quieran un cierre de design sin renunciar a funcionalidad y seguridad garantizadas por los treinta años de experiencia Breda. Confirmadas las mejores calidades de la línea Book Line, como versatilidad y robustez de empleo, con la adición de la luminosidad a sus opcionales.



Wireless Biometric fingerprint reader

Système d'identification d'empreinte digitale sans fil

Sistema biométrico de huella digital con transmisión wireless



Breda is introducing a new technology in the opening systems and proposes a wireless biometric fingerprint controller that allows to open motorized garage doors with the simple touch of your finger, using a fingerprint recognition system.

This new generation sensor can store up to 80 different fingerprints. The radio controlled biometric reader offers 4 channels to manage from the same location also interior lights, gates or other entrances, with a range of signal transmission of 50 meters.

Breda introduit une nouvelle technologie dans les systèmes d'ouverture et propose le système biométrique d'empreintes digitales sans fil, qui permet d'ouvrir les portes motorisées avec le contact du propre doigt, à travers la reconnaissance d'empreintes digitales. Grâce à un capteur de dernière génération, on peut reconnaître jusqu'à 80 empreintes digitales. Le détecteur biométrique radio dispose aussi de 4 canaux pour gérer en même temps les lumières intérieures ou les portes d'entrée, avec une portée de transmission du signal de 50 mètres.



Breda presenta una nueva tecnología en los sistemas de abertura e implementa con un sistema biométrico de huella digital wireless, que permite de abrir las puertas motorizadas con un simple dedo, mediante el reconocimiento de las huellas digitales. Gracias a un sensor de última generación se reconocen hasta 80 huellas digitales. El sistema biométrico radio además es con 4 canales para la gestión a partir de la misma ubicación, luces interiores o puertas de entrada, con un rango de transmisión de 50 metros.





High-speed doors - Easy opening!

Portes rapides. Ouverture facile et rapide!

Puertas rápidas,
abrir nunca ha sido tan fácil y veloz.

They are designed to be easily adapted to any type of industrial environment. Fulmine, Saetta and Lampo are the perfect solution for situations where the activity at work is frenetic and are required practical and functional systems. Models characterized by safety, reliability and technology requirements above the average, a part of the Breda's DNA.

Créées pour s'adapter facilement à n'importe quelle construction, les portes rapides Fulmine, Saetta et Lampo sont la solution idéale pour les entreprises avec un rythme de travail frénétique, où il faut avoir des systèmes pratiques et fonctionnels. Une ligne de produit où la sécurité, la fiabilité et la technologie, sont les caractéristiques les plus importantes.

Proyectadas para adaptarse fácilmente a cualquier tipo de ambiente industrial, las puertas rápidas Fulmine, Saetta y Lampo representan la solución perfecta para las situaciones en las cuales la actividad en el trabajo es frenética y se hacen necesarios sistemas prácticos y funcionales. Una serie caracterizada por calidades de seguridad, fiabilidad y tecnología sobre la media, parte integrante del dna Breda.

Fulmine / Saetta / Lampo





Fulmine

TECHNICAL DATA

/ Caractéristiques techniques / Características técnicas

The best solution for big openings
turned to the outside
Idéal pour vides de grandes
dimensions tournés vers l'extérieur
Ideal para huecos de grandes
dimensiones volvidos al exterior

Designed to be easily adapted to any type of industrial environment, the high-speed folding doors Fulmine are the perfect solution for fast and frequent transit due to their fast automatic opening and closing, through lifting belts that gradually collect the different sections at the top of the door. The speed of movement and high seal is a guarantee of better thermal insulation and, consequently, considerable energy savings.

Inventées pour s'adapter à n'importe quelle construction industrielle, les portes rapides empilables Fulmine sont la solution parfaite pour des passages rapides et fréquents, grâce à la vitesse pendant l'ouverture et la fermeture automatique. Des courroies de soulèvement permettent le mouvement de la porte, en élevant et rassemblant les sections dans la partie haute. La vitesse du mouvement et la haute étanchéité sont garantie d'une excellente isolation thermique et, par conséquent, de considérable économie d'énergie.


Proyectadas para adaptarse a cualquier tipo de ambiente industrial, las puertas de acoplamiento rápido Fulmine son la solución optimal para tránsitos veloces y frecuentes gracias a su rapidez de apertura y de cierre automático mediante cintas de levantamiento que levantan y recogen progresivamente las diferentes secciones en la parte superior de la puerta. La velocidad del movimiento y el alto estanco son garantía de optimo aislamiento térmico y, en consecuencia, de considerable ahorro de energía.

- Upper crossbar and lateral jambs of galvanised moulded sheet with PVC rubber seals
- Flexible coat made of polyester tear-proof and fire-retardant class 2
- Collected opening. Wind or depression resistance certified class 2
- Traversaio superior y montantes laterales de chapa galvanizada perfilada con especiales juntas de goma en Pvc
- Capa flexible en tejido poliéster de alta resistencia al desgarro e ignífugo clase 2
- Apertura de acoplamiento. Resistencia al viento o a las depresiones certificada en clase 2

EXTERNAL COLOURS AND FINISHES

Couleurs et finitions côté extérieur / colores y acabados lado exterior

Smooth
Lisse / Liso



Optional RAL Colours
Couleurs en option RAL
Colores opcional RAL



High-speed
folding doors

Portes rapides empilables
Puertas de acoplamiento

CONFIGURATIONS

Configurations / Configuraciones





Saetta

TECHNICAL DATA

/ Caractéristiques techniques / Características técnicas

High speed and reduced overall sizes on the internal environments
 Grande vitesse et encombrement réduit dans les pièces internes
 Gran velocidad y tamaño reducido en los ambiente interiores

The high-speed rolling up doors Saetta are the best solution to connect and ensure an easy transit on rooms which, even if divided, have a constant traffic of goods, people, trucks and vehicles. Not only: Saetta is a must for the transit areas as well, thanks to its sound insulation and the fast use which allows an optimization of the industry's production phases.

Les portes rapides à enroulement Saetta, représentent la meilleure solution pour lier pièces qui ont besoin de « communiquer », échanger la marchandise et garantir un passage facile pour les personnes, les appareils élévateurs, etc. Et pas seulement ça ! Saetta est un must pour les zones de passage, grâce à sa capacité d'isolation acoustique et à sa vitesse pendant utilisation.


Las puertas de acoplamiento rápido Saetta representan la solución más adecuada para poner en contacto ambientes que, a pesar de quedar separados, necesitan comunicarse, intercambiar mercancía y garantizar un fácil pasaje de gente, carros y vehículos. No solamente: Saetta es un must también para las zonas de tránsito gracias a su capacidad de aislamiento acústico y a su rapidez de utilización que permite una optimización de las fases productivas de la industria.

- Upper crossbar and lateral jambs of galvanised moulded sheet with PVC rubber seals
 - Flexible coat made of polyester tear-proof and fire-retardant class 2
- Door opening by coat rolling on upper bar. Wind or depression resistance certified class 1
 - Traverse supérieure et montants latéraux en tôle galvanisée moulurée avec joints en PVC.
- Tablier flexible en polyester avec haute résistance à la déchirure et ignifuge classe 2.
 - Ouverture à accouplement. Résistance au vent ou aux dépressions scertifiée classe 1.
- Travesaño superior y montantes laterales de chapa galvanizada perfilada con especiales juntas de goma en Pvc
 - Capa flexible en tejido poliéster de alta resistencia al desgarro e ignifugo clase 2
 - Apertura de acoplamiento. Resistencia al viento o a las depresiones certificada en clase 1

EXTERNAL COLOURS AND FINISHES

Couleurs et finitions côté extérieur / colores y acabados lado exterior

Smooth
Lisse / Liso



Optional RAL Colours
Couleurs en option RAL
Colores opcional RAL



High-speed doors with
rolling up movement

Portes rapides à enroulement
Puertas de arrollamiento

CONFIGURATIONS
Configurations / Configuraciones



Lampo

TECHNICAL DATA

/ Caractéristiques techniques / Características técnicas

Fast closing and self-repairing!
This is Lampo by Breda .
Is perfect for all the working
contests with frequent transit
of goods, people and vehicles.
Lampo is the best solution
as practicality: If get crashed
into and the pad get out of
the sliding rails, it is able to
slide again on the correct way.
Always with maximum speed,
because time is money!

Elle se ferme très rapidement
et se répare toute seule! Il
s'agit de Lampo, la porte
rapide Breda avec système
à réparation automatique. La
meilleure solution pour les
contextes de travail où on
a besoin de contact parmi
les pièces et de passage de
marchandise, personnes et
moyens. Lampo a caractère
pratique: quand elle est
bousculée et la bâche sort des
glissières, elle recommence
à glisser correctement toute
seule. Toujours à grande
vitesse, parce que le temps
c'est de l'argent!

Se cierra en un latido y se
arregla por sí sola! Es Lampo,
la puerta autoarreglante de
arrollamiento rápido Breda.
Ideal para los contextos
laborales donde hay frecuente
necesidad de contacto
entre diferentes ambientes
y de pasaje de mercancía,
vehículos y personas, Lampo
representa el máximo de la
funcionalidad: si es golpeada
y la tela sale de las guías de
escurrimiento, será ella misma
a recomenzar a correr de
manera correcta. Siempre de
la máxima rapidez, porque el
tiempo es dinero!


Reliability and velocity:
because time is money!
Fiabilité et vitesse:
le temps c'est de l'argent!
Fiabilidad y rapidez:
porque el tiempo
es dinero!

- Upper crossbar and lateral Jambs of galvanised or lacquered moulded sheet
- By an Impact the Zipper allows to release the coat and re-insert it after a cycle
- Wind or depression resistance certified class 2
- Traverse supérieure et montants latéraux en tôle galvanisée ou laquée moulurée
- Charnière qui permet de libérer la bâche après un choc accidentel et de l'insérer de nouveau après un cycle de fonctionnement
- Résistance au vent et aux dépressions certifiée classe 2
- Travesaño superior y montantes laterales de chapa galvanizada o barnizada perfilada
- Bisagra que permite liberar la tela tras un choque accidental y de reinsertarla después de un ciclo de marcha
- Resistencia al viento o a las depresiones certificada en clase 2

EXTERNAL COLOURS AND FINISHES

Couleurs et finitions côté extérieur / colores y acabados lado exterior

Smooth
Lisse / Liso



Optional RAL Colours
Couleurs en option RAL
Colores opcional RAL



High-speed doors self-repairing
with rolling up movement

Portes rapides à enroulement
avec système à réparation automatique
Puertas autoarreglante de arrollamiento

CONFIGURATIONS
Configurations / Configuraciones



Pedestrian door with lowered threshold

Portillon incorporé avec seuil surbaissé

Puerta peatonal con umbral reducido



The pedestrian door with lowered threshold allows an easy passage in the garage, transit of bicycles, scooters, etc. The children do not stumble and older people feel more secure. Moreover, the sensor, characteristic of Breda Stop&Go doors, ensures the blocking of sectional door when the pedestrian door is not perfectly closed.

Le portillon avec seuil surbaissé permet un passage facile pour les personnes âgées et pour les bicyclettes, scooter, etc. Les enfants, comme-ça, ne peuvent pas trébucher et les personnes âgées peuvent se sentir plus sûres. De plus, le capteur, accessoire utilisé pour les portes Breda Stop&Go, garantit le blocage de la porte quand elle n'est pas bien fermée.

La puerta peatonal sin zócalo permite un pasaje expedito de la gente y el tránsito de bicicletas, scooter, etc. Los niños no tropezan y las personas ancianas pueden sentirse mayormente seguras. Además el sensor, característca de las puertas Stop&Go Breda, garantiza el bloqueo de la puerta cuando la puerta peatonal no esta perfectamente cerrada.



Pedestrian door with four closing points

Serrure 4 points de fermeture
Cerradura 4 puntos de cierre


Our new lock with four points of closure consists of the usual lock and handle to which three additional revolving hook latches are arranged along the entire height. With a slight movement on the handle of pedestrian door, the entire system of hooks fasten in each panel of the door.
This ensures an increased security against housebreaking.

La nouvelle serrure à quatre points de fermeture est composée par le verrou traditionnel, avec le support de trois verrous rotatifs avec crochet placés le long de la totalité de la hauteur. Juste une légère action sur la poignée du portillon pour activer le système de crochets qui, avec un mouvement absolument fluide, entrent et se fixent aux panneaux de la porte.
De cette façon le système marche à plein régime contre les effractions.

La nueva cerradura con cuatro puntos de cierre consiste en el cerrojo tradicional al que se añaden tres cerrojos giratorios con gancho, dispuestos en toda la altura. Es suficiente una ligera presión en la manilla de la puerta peatonal para activar todo el sistema de ganchos que, con un movimiento absolutamente fluido, entran y se fijan en los paneles de la puerta.
De esta manera tenemos una mayor eficiencia contra las intrusiones.

Multi Rib, discover Breda sectional doors new design!


Multi Rib, découvrez le nouveau dessin des portes sectionnelles Breda!
Multi Rib, descubre el nuevo dibujo de las puertas seccionales Breda!



La gama de acabados Breda se enriquece con el nuevo y muy elegante dibujo Multi Rib: un motivo horizontal obtenido con tantas pequeñas olas que crean un efecto original liso-pero no liso. Una nueva solución, propuesta en los muchos colores disponibles en nuestro catálogo que añade personalidad y estilo a las puertas tanto para uso residencial, como para uso industrial.

The range of Breda finishing gets rich of the new smart Multi Rib: an horizontal design made by many little waves creating an original smooth-no smooth effect. A new solution, proposed in the huge available colours in the catalogue, which gives personality and style both to residential and industrial doors.

La gamme de finitions Breda est enrichie par le nouveau et élégant dessin Multi Rib: un motif horizontal fait de nombreuses petites vagues qui créent un effet original lisse-pas lisse. Une nouvelle solution, proposée dans nombreuses couleurs disponibles dans le catalogue qui donne personnalité et style aux portes soit pour l'habitat que industrielles.





Micaceous and Corten finishings

Finitions Micacé et Corten
Acabados Micaceos y Corten



The new micaceous finishing, obtained thanks to a special coating process using acrylic resins combined with iron-mica pigments, are here proposed in seven selected shades: carbon black, pine green, antique red, terracotta red in addition to following grey shades: silver gray, metallic gray and graphite gray.

The result is a fine metallic effect that reproduces the look of antique wrought iron.

The surface feels rough to the touch, is original and never equal to itself .

This Mica paint is also very weather resistant.

Discover also the new Corten finish that reproduces the appearance of rusty iron.

La nouvelle finition Micacé, réalisée grâce à une procédure de laquage des panneaux à base de résines acryliques combinées avec des pigments fer micacés, est proposé en sept teintes: noir de fumée, vert sapin, rouge antique, rouge terracotta auxquelles on ajoute le gris proposé dans les couleurs argent, métallique et graphite.

Le résultat est un effet métallique qui imite l'aspect du fer forgé vieilli. Matérisée et rugueuse au toucher, originale et jamais égale, la peinture micacé est également très résistante aux agents atmosphériques.

Découvrez la nouvelle peinture Corten aussi, qui reproduit l'effet matérisée du fer rouillé.

El nuevo acabado Micaceo, es posible gracias a un proceso especial de barnizadura con resinas acrílicas combinadas con pigmentos hierro micaceos, es disponible en siete refinados colores: negro humo, verde pino, rojo antiguo, rojo tierra quemada, a los cuales se añade el gris propuesto en las tonalidades plata, metálico y grafito.

El resultado es un refinado efecto metalizado que reproduce el aspecto del hierro envejecido. Matérica y áspera al tacto, original y nunca igual a sí misma, la barnizadura Micaceos es también muy resistente a los agentes atmosféricos. Descubran también la nueva barnizadura Corten, que reproduce el efecto matérico del hierro oxidado.

New setting up Frost


The optimal temperature, thanks to your sectional door

La température idéale grâce à votre porte sectionnelle

La temperatura ideal, gracias a tu puerta seccional



HIGH THERMIC INSULATION



FRO|ST  
Isolamento Perfetto

Frost is the new and performing setting up that allows the sectional door to exert a thermal barrier and resistance against atmospheric agents. Harsh temperatures or – on the contrary – too high strain the residential garages or the operational areas of industries.

Breda's new intelligent setting up includes suitably treated panels and a special insulated kit that is variable according to the thermal protection requirements. Specific processing and finishing complete the installation, with a homogeneous result also aesthetically. The advantages of Frost are certified and guarantee a considerable improvement in the thermal transmittance coefficient of the whole coat. The resistance to wind, air and rain as well as the acoustic absorption increase significantly. Maximum comfort and certainty of savings. For the home and for the industry.

Frost est la nouvelle configuration performante qui permet à la porte sectionnelle d'exercer une barrière thermique et une résistance contre les agents atmosphériques. Des températures rigides ou, au contraire, trop élevées, gênent les garages domestiques et les zones d'exploitation industrielle.

La nouvelle configuration intelligente de Breda comprend des panneaux traités de manière appropriée et un kit d'isolation modulaire spécial basé sur les exigences de protection thermique. Les travaux de finition et les finitions complètent l'installation, avec un résultat homogène également du point de vue esthétique. Les avantages de Frost sont certifiés et garantissent une amélioration considérable du coefficient de transmission thermique de tout le tablier. La résistance au vent, à l'air et à la pluie ainsi que la réduction du bruit augmentent également de manière significative. Confort maximal et sécurité des économies. Pour la maison et pour l'industrie.

Frost es la nueva configuración con excelentes actuaciones que permite a la puerta seccional de ejercer una barrera térmica y resistencia contra los agentes atmosféricos. Las temperaturas rígidas o, por el contrario, demasiado altas ponen una tensión sobre los garages domésticos y las áreas operativas industriales.

La nueva configuración inteligente de Breda incluye paneles tratados oportunamente y un kit de aislamiento modular especial basado en los requisitos de protección térmica. Los trabajos y los acabados especiales completan la instalación, con un resultado homogéneo también desde un punto de vista estético. Los beneficios de Frost están certificados y garantizan una mejora considerable en el coeficiente de transmisión térmica de toda la capa. Además, la resistencia al viento, aire y lluvia, así como la reducción de ruido aumentan significativamente. Máximo confort y certeza de ahorro. Para la casa y para la industria.



68 mm



83 mm



We periodically propose trainings to our Dealers and Installers with specialized courses in order to pass on all our knowledge and technological innovation that we continuously introduce in our products. Take the best decision: Always ask your Breda Dealer for your Residential garage door. He's the only expert able to understand your space needs and your taste.

Nous formons nos revendeurs et installateurs avec des cours de spécialisation périodiques de produit et techniques. Prendre la meilleure décision: pour votre porte de garage, demandez un conseil à votre Revendeur Breda, le seul spécialiste qui comprend au mieux vos besoins et vos goûts.

Formamos nuestros revendedores e instaladores por medio de cursos de especialización periódicos para transferir todo el conocimiento y las novedades tecnológicas que introducimos en nuestros productos. Es importante tomar la mejor decisión: para vuestra puerta residencial, siempre preguntar un consejo a un revendedor Breda, el único experto capaz de comprender vuestras exigencias de espacios y vuestros gustos.

Search Breda dealers
 Recherche Revendeurs Breda
 Buscar distribuidores Breda

www.bredasys.com/en
www.bredasys.com/fr



We are always On-line
 Nous sommes toujours on-line
 Estamos siempre en línea

Facebook - Pinterest - Twitter -
 YouTube - Google+

Please note that information published on this catalogue are purely indicative and provided as a suggestion. Breda reserves its unappealable right to change it at anytime. Colours here represented are approximate and may differ from the original.

Toutes les informations sont citées seulement à titre indicatif, et elles peuvent être modifiées à n'importe quel moment par la Sté Breda Sistemi Industriall S.p.A. Les couleurs représentées ont caractère seulement indicatif.

Las informaciones llevadas tienen valor puramente indicativo y en cualquier momento pueden ser modificadas por Breda Sistemi Industriall S.p.A. Los colores representados son puramente indicativos.

Project and concept: Breda Marketing
 Texts: Luca Drigani/Laura Menis
 Print: Tipografia Menini
 January 2020

Breda is also / Breda est aussi / Breda es también:

- ▶ Residential Doors / Portes Sectionnelles Résidentielles / Puertas residenciales
 - ▶ Wood Line - Pegaso
 - ▶ Le Perle



Find them in our website
Vous pouvez les trouver sur notre site
Usted puede encontrarlos en nuestro sitio

www.bredasys.com

Breda Sistemi Industriali S.p.A.
Via Cecilia Danielli, 2 - 33090 Sequals - PN - Italy
Tel +39 0427 939311 - Fax +39 0427 939321
breda@bredasys.com - www.bredasys.com



BREDA[®]
SISTEMI INDUSTRIALI
PORTONI SEZIONALI EVOLUTI